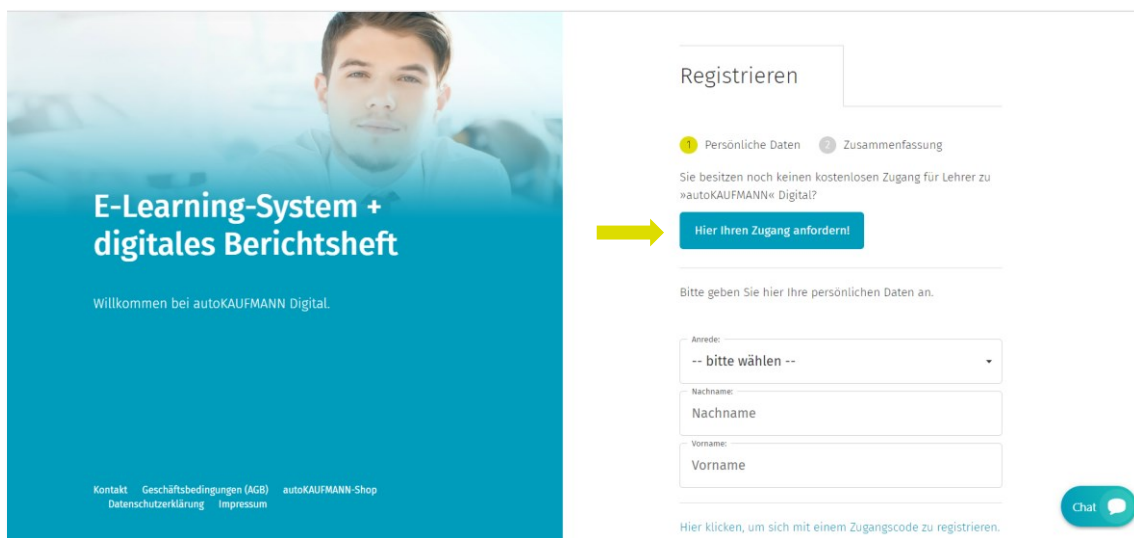


Vorgehensweise als Lehrkraft:

Um den E-Learning Kurs Starterkit in Ihren Klassen zu nutzen, loggen Sie sich mit Ihrem Lehrer-Account im System ein.

Sofern Sie Ihren kostenfreien Account noch nicht nutzen, können Sie diesen über die Webseite www.autokaufmann.de über den Button: „**Als Lehrer registrieren**“ anfordern.

Sie übermitteln uns zur Legitimation ein Schreiben, was Sie als Lehrkraft ausweist, im Anschluss senden wir Ihnen eine Abnummer. Mit dieser registrieren Sie sich als Lehrer.



Um sich mit ihren Azubis zu verbinden, legen Sie eine Gruppe an.



Klicken Sie die Felder „**Mit Gruppencode**“ und „**Beitreten erlauben**“ an.



Oliver Kuhn <small>zuletzt aktiv am: 08.08.2022</small>		Berichtsheft		Nachricht		Aktionen	
Berichtsheft geprüft:		E-Learning	0%	Ausbildungsnachweise	4%	Berufsschule	100%
				Kenntnisnachweis	0%	Krankheitstage: 0%	
Lernfeld 1		0 (korrekt)	40 (bearbeitet)	51 (Aufgaben gesamt)		72%	
	Lj. 1, AUG – Die Berufsausbildung	0 (korrekt)	26 (bearbeitet)	26 (Aufgaben gesamt)		100%	07.04.2022
	Lj. 1, AUG – Kaufmännisches Rechnen	0 (korrekt)	14 (bearbeitet)	14 (Aufgaben gesamt)		100%	31.01.2022
	Lj. 1, NOV - Mit Erfolg telefonieren	0 (korrekt)	0 (bearbeitet)	11 (Aufgaben gesamt)		0%	

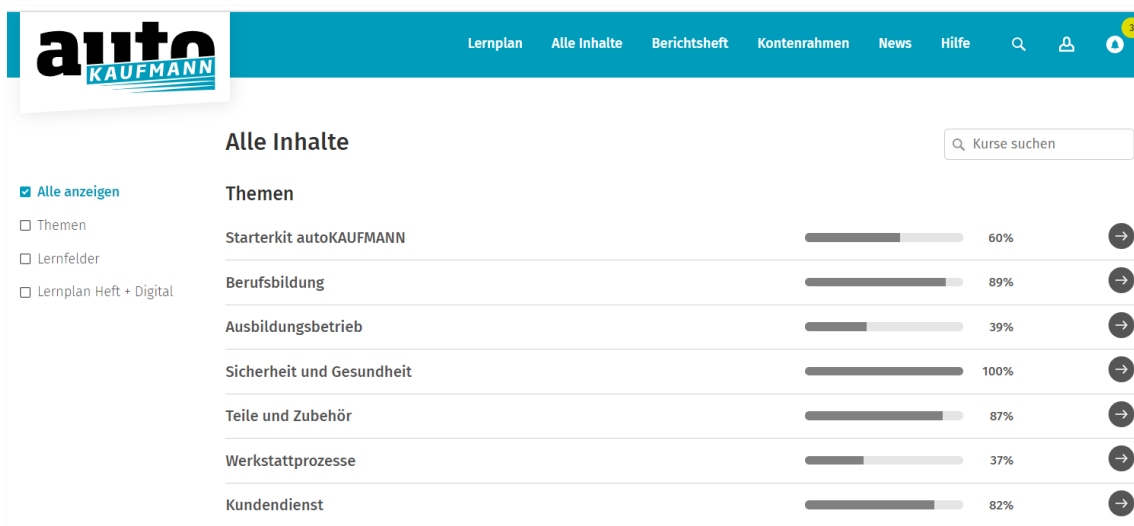
Sie können den Azubis, die über ein autoKAUFMANN-Abonnement verfügen, auch weitere Kurse aus dem E-Learning-System zuweisen. Dazu legen Sie eine Gruppe über den Button **„Gruppe hinzufügen“** an bzw. wählen Ihre bereits angelegte Gruppe aus und weisen der Gruppe die entsprechenden Kurse zu. Azubis ohne autoKAUFMANN-Abonnement haben nur auf die E-Lektionen des Kurses Starterkit Zugriff.

Vorgehensweise Azubis:

Um den Azubis kaufmännischer Ausbildungsberufe im Kfz-Gewerbe ihren Eintritt ins Berufsleben zu erleichtern, haben wir den E-Learning-Kurs Starterkit produziert, der nützliches Basiswissen vermittelt. Diesen Kurs möchten wir auch Azubis ohne autoKAUFMANN-Abonnement kostenlos zur Verfügung stellen.

Fall A) Sie verfügen über ein autoKAUFMANN-Abonnement:

Wenn Sie Ihren autoKAUFMANN Digital Account bereits nutzen, finden Sie den Kurs Starterkit automatisch nach dem Login auf der Startseite oder unter dem Menüpunkt „Alle Inhalte“.



Wenn Sie noch **keinen autoKAUFMANN Digital Account** haben, registrieren Sie sich einfach unter www.autokaufmann.de über die 10-stellige Abonummer (beginnend mit 4027....), diese ist auf dem Versandetikett der Hefte zu finden.

Treten Sie dann der Gruppe Ihres Lehrgangtleiter über den Button „**Gruppe beitreten**“ mit der Eingabe des Gruppencodes bei. Der Gruppencode wurde Ihnen von Ihrem Lehrer übermittelt. So sind Sie mit Ihrem Lehrgangtleiter verknüpft.

➔ 85XYVX



Sie finden den Kurs Starterkit dann auch direkt auf der Startseite oder unter dem Reiter „Alle Inhalte“.

Fall B) Sie verfügen nicht über ein autoKAUFMANN-Abonnement:

Die Registrierung zur Nutzung des E-Learning-Kurses Starterkit erfolgt dann auf www.autokaufmann.de über einen Zugangscode:

Diesen erlangen Sie über den autoKAUFMANN-Shop unter unter www.autokaufmann.de/produkte, **Kategorie Auszubildende/Starterkit**

Sie legen den Artikel Starterkit in den Warenkorb, gehen zur Kasse und kaufen den Artikel kostenfrei.

Hinweis: Bitte nicht von dem Begriff „kostenpflichtig erwerben“ beim Checkout irritieren lassen, das ist die Standardformulierung im Shop.

Der Zugangscode für die kostenlose Registrierung zum Starterkit in autoKAUFMANN Digital ist in der Bestätigungsseite, die nach Abschluss der Bestellung ausgegeben wird, sowie in einer E-Mail mit dem Betreff „Ihre Zugangscode von autoFACHMANN“ Zugangscode abrufbar. Dieses E-Mail kommt direkt nach der Kauf-Bestätigungs-E-Mail.

Bitte auch den Spam- oder Junk-Mail-Ordner checken!



Vielen Dank für Ihre Bestellung bei autoKAUFMANN!

Wir haben Ihnen eine Bestellbestätigung per E-Mail geschickt.
Wir empfehlen die unten aufgeführte Bestellbestätigung auszudrucken.

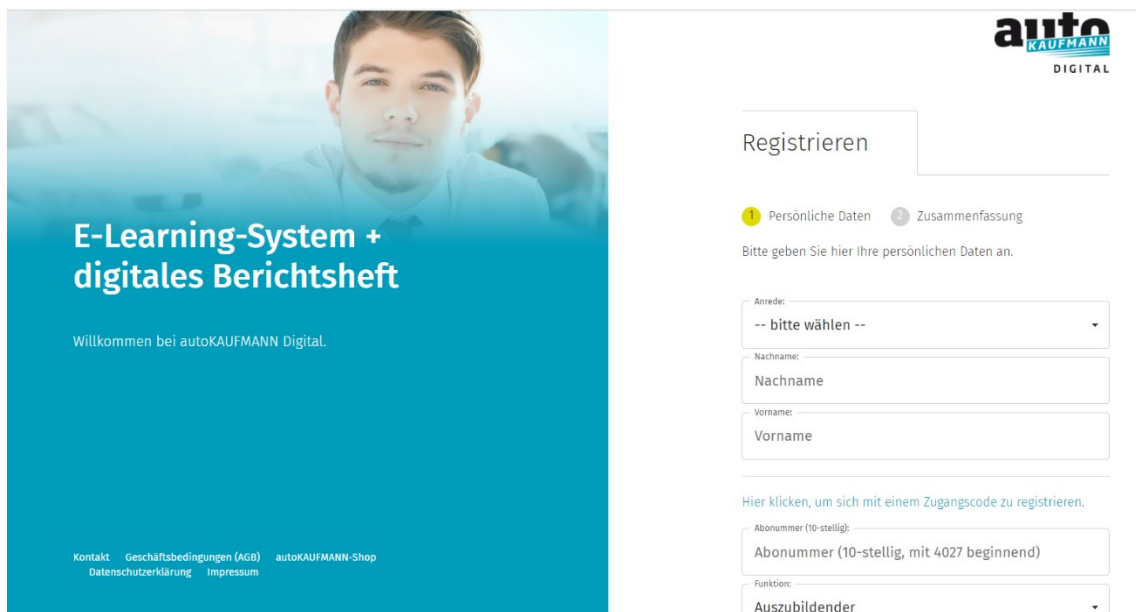
[← Zurück zum Shop](#) [Bestellbestätigung jetzt ausdrucken!](#)

Bitte beachten Sie, dass die Druck-Funktion nicht auf allen Endgeräten zur Verfügung steht.

Rechnungs- und Lieferadresse	Informationen
Vogel Communications Group GmbH & Co KG 441 Frau Julia Dernbach Max-Planck 7/9 97064 Würzburg Deutschland	Bestellnummer: 49755 Gewählte Zahlungsart: Rechnung Versandart: Deutschland

Artikel	Anzahl	Summe
 Starterkit Artikel-Nr.: SW10605	1	0,00 €* <hr/>
 Zugangscode SW10605: GX6T-MQW8-739S-WNQZ		GRATIS! <hr/>
	Summe:	0,00 €* Versandkosten: 0,00 €* Gesamtsumme: 0,00 € Gesamtsumme ohne MwSt.: 0,00 €

Mit diesem Zugangscode registrieren Sie sich dann als Auszubildender unter **www.autokaufmann.de**:



Nach dem Login in autoKAUFMANN Digital landen Sie automatisch im Bereich **„Alle Inhalte“**. Ihnen wird hier der E-Learning-Kurs Starterkit angezeigt. Auf die weiteren Inhalte von autoKAUFMANN Digital haben nur Abonnenten Zugriff.



Treten Sie dann der Gruppe Ihres Lehrgangsleiter über den Button **„Gruppe beitreten“** mit der Eingabe des Gruppencodes bei. Der Gruppencode wurde Ihnen von Ihrem Lehrgangsleiter übermittelt. So sind Sie mit Ihrem Lehrer verknüpft und er kann Ihren Lernfortschritt bei den E-Lektionen einsehen.

➔ 85XYVX

